

28 mètres Téléscopique



284TBE



28 mètres  
4 personnes

28 metres, 4 people



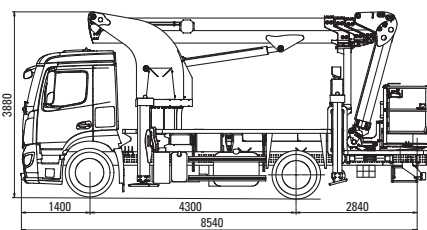
## Caractéristiques techniques

- Elévateur à nacelle conforme à la Norme EN 280  
*Access platform in accordance with Standard EN 280*
- Panier tubulaire extensible de 2350 mm à 3600 mm ou polyester isolé  
*Extendable platform from 2350 to 3600 mm or polyester bucket*
- Système télescopique 4 éléments avec bras pendulaire télescopique articulé à 180°  
*4 part telescopic system with telescopic pendulum arm articulated to 180°*
- Ensemble tourelle entraîné par moteur / réducteur / frein  
*Turret unit driven by motor / gears / brake*
- Chaîne porte câbles interne - *Cable holder inside telescop*
- Ensemble faux châssis - *Subframe unit*
- 4 stabilisateurs extensibles à course variable suivant configuration du chantier  
*4 variable travel extensible stabilisers based on site configuration*
- Système de commande par joystick proportionnelle et simultanée  
*Proportional, simultaneous joystick control system*
- Possibilité de fonctionnement tout électrique grâce à notre pack électrique de grande capacité  
*Possibility of all-electric operation using our large capacity electrical pack*

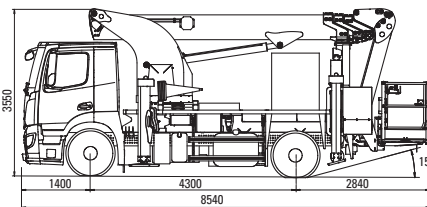
## Performances

### 284TBE

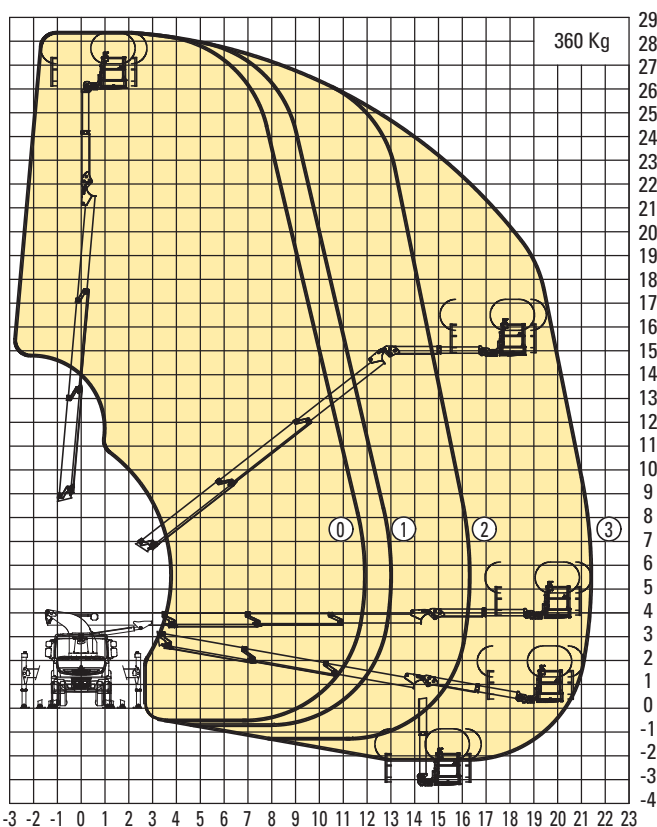
■ Hauteur de travail <i>Working height</i>	28,00 m
■ Hauteur de plancher <i>Platform height</i>	26,00 m
■ Déport maximum <i>Total outreach</i>	21,50 m
■ Charge en nacelle <i>Basket load</i>	360 kg
■ Nombre de personnes en nacelle <i>Persons in basket</i>	4
■ Vent <i>Wind</i>	45 km/h
■ Devers et pente admissible <i>Authorized cant</i>	5% long. 5% lat.
■ Montage <i>Assembly</i>	PL 18T00/19T00



284 TBE sur porteur MERCEDES ANTOS



284 TBE sur porteur MERCEDES ANTOS avec barre anti encastrement



Service and maintenance, please contact us.



Prestations SAV et Maintenance Consultez-nous



ZAC du Plateau - 54360 Flavigny sur Moselle  
Tél. 33 (0)3 83 23 31 32 - Fax 33 (0)3 83 23 27 11  
E-mail : [commercial@france-eleveur.fr](mailto:commercial@france-eleveur.fr)  
[www.france-eleveur.fr](http://www.france-eleveur.fr)

Agence de Paris Ouest  
CTE France  
5 allée des Souches  
78260 Achères  
Tél. +33 (0)1 39 22 12 12

Agence de Paris Sud  
2 rue du petit Paris  
91220 Brétigny sur Orge  
Tél. +33 (0)1 60 85 14 23

Agence de Marseille  
ZI du Quintin - 5 rue des Canestou  
13300 Salon de Provence  
Tél. +33 (0)4 90 59 36 27

Agence de Nantes  
Sillon Levage  
75 rue de Nantes  
44360 Le Temple de Bretagne  
Tél. 02 40 57 02 83

Agence de Laval  
39 rue Etienne Lenoir  
ZI des Touches 53000 Laval  
Tél. 02 43 49 07 28

Agence de Toulouse  
5 chemin de la Chasse  
ZI en Jacca 31770 Colomiers  
Tél. 05 34 35 83 50

Agence de Bordeaux  
ZAC Lalande  
33450 Montussan  
Tél. 05 56 89 90 72

Agence de Lens  
ZI Haut de France n°1 - Bât. 6  
9 rue Abbé Popieluszko  
62970 Courcelles les Lens  
Tél. 03 21 79 32 15

Agence de Lyon  
ZAC Savoie Pierre Blanche  
220 rue Ferdinand Pernier  
69800 Saint-Priest  
Tél. 04 37 25 33 90

France Elévateur Benelux  
Parc industriel 5b  
8587 Espierres  
Tél. 32 (0)56 51 40 26

France Elévateur Allemagne  
Pansstraße 38  
04179 Leipzig  
Tél. +49 (0) 341 / 30 88 95 - 0