

MANIACCESS ■ 170 AETJ L

Selbstfahrende elektrische Gelenkteleskop-Arbeitsbühne

- Arbeitshöhe : 16,90 m
- Maximale seitliche Reichweite : 9,40 m
- Übergreifhöhe : 7,00 m
- Fahrgestellbreite : 1,75 m



170 AETJ L

↑ Arbeitshöhe16,90 m
 Plattformhöhe14,90 m
 Seitliche Reichweite9,40 m
 Übergreifhöhe7,00 m
 Schwenkbereich des Arms+70° / -70°
 Drehung des Arbeitskorbs140°
 Turmdrehung355°

🏢 Tragkraft200 kg
 Einsatz im Außenbereich45 km/h
 (Maximal zulässige Windgeschwindigkeit)
 Größe des Arbeitskorbs1,20 x 0,96 m

🔄 ① Breite1,75 m
 ② Länge6,84 m
 ③ Länge eingefahren (zum Abstellen)5,12 m
 ④ Höhe1,97 m
 ⑤ Höhe eingefahren (zum Abstellen)2,04 m

🌀 ⑥ Innerer Wendekreis1,97 m
 ⑦ Äußerer Wendekreis4,30 m
 ⑧ Äußerer Wendekreis (panier)5,60 m
 ⑨ Bodenfreiheit0,14 m
 ⑩ Achsabstand2,00 m
 Fahrgeschwindigkeit5,0 km/h
 Arbeitsfahrgeschwindigkeit0,6 km/h

📈 Steigfähigkeit22%
 Max. zulässige Querneigung5% ou 3°

📖 Gewicht6 910 kg

🛞 Reifen0,60 x 0,19 m
 Antriebsräder2 (hinten)
 Gelenke Räder2 (vorne)

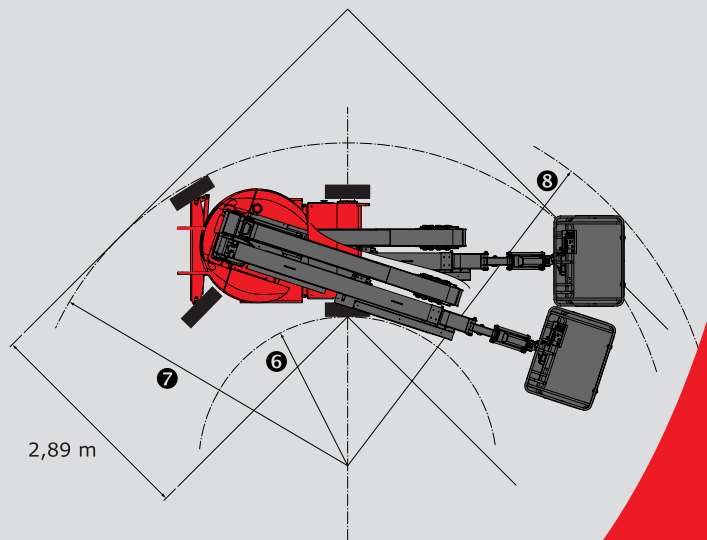
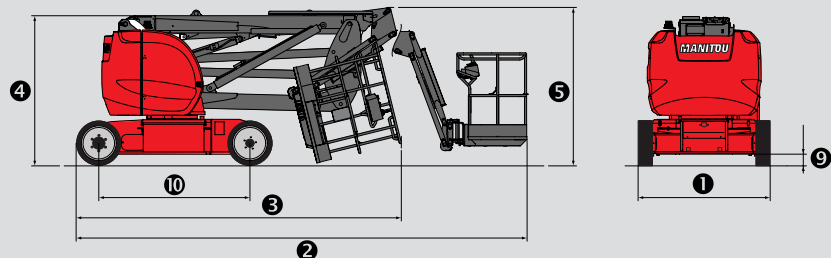
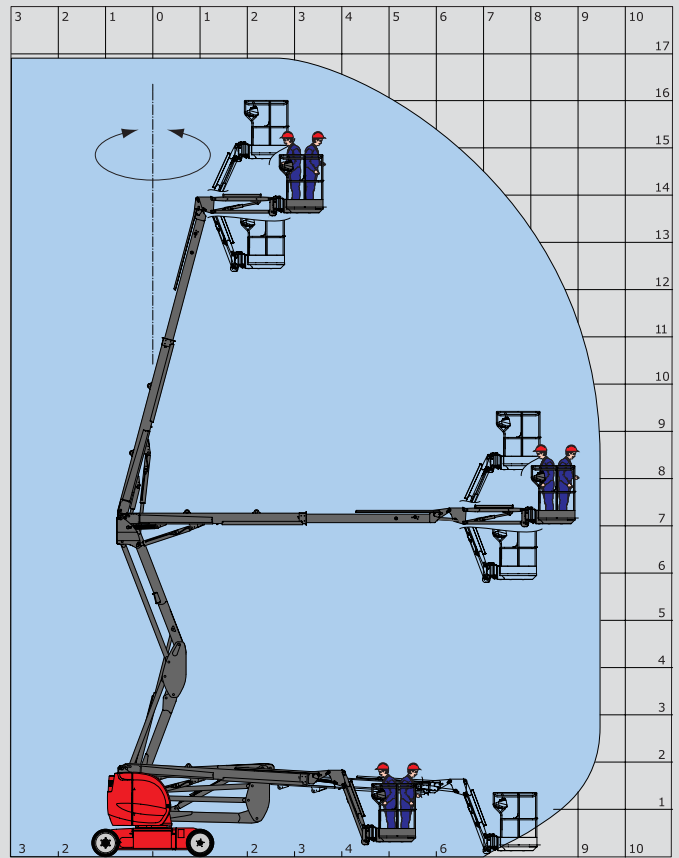
🔋 Batterieleistung300 Ah / 2x24 V
 Daten Ladegerät45 Ah/48 V

Standardausstattung

- Traktionsbatterien
- Negativbremse
- Kranösen
- Betriebsstundenzähler
- Warnton im Arbeitskorb
- 220 V-Anschluss vorbereitet
- Anzeige für Batterieladezustand
- Manuelle Notabsenkung
- Boden des Arbeitskorbs durchbrochen
- CAN-Bus-Technologie
- Integrierte Diagnosehilfe
- Fremderregte Motoren
- Räder mit nicht kreidender Bereifung
- Kippschutz

Sonderausstattung

- Leistungsstarke Batterien (360 Ah)
- Bi-Voltage-Ladegerät 110 V / 230 V
- Arbeitsscheinwerfer
- 230 V-Anschluss mit FI-Schutzschalter
- Warnblinklicht
- Warnton bei Fahrbewegung
- Warnton bei allen Bewegungen
- Kältekit -25°C
- Druckluftanschluss vorbereitet
- Wasseranschluss vorbereitet
- Sonderlackierung
- Biologisch abbaubares Öl
- EG-Genehmigung



Die angegebenen Daten sind für den Hersteller nicht verpflichtend und können ohne vorherige Mitteilung geändert werden. Bei den in dieser Broschüre gezeigten Ausstattungen kann es sich um Serien- oder Sonderausstattungen handeln, die unter Umständen nicht für alle Versionen erhältlich sind. Weitere Einzelheiten erfragen Sie bitte bei Ihrem Manitou-Vertragshändler. Entspricht der Maschinen-Richtlinie (EN 280) und den Normen des Landes, in das die Maschine geliefert wird.

