

## Caratteristiche

	H15D	H20DL
<b>Centro di carico</b>	500mm	500mm
<b>Capacità nominale</b>	1.500Kg	2.000Kg
<b>Ruote</b>	Pneumatici 10 x16,5 / 10PR NHS	
<b>Ruote motrici</b>	2WD e 4WD	
<b>Pendenza superabile</b>	35% vuota 30% carica	
<b>Peso totale</b>	2.570Kg	3.090Kg
<b>Trasmissione</b>	Hidrostática HP	
<b>Motore</b>	Perkins 403C.11 <small>Motore H15D 4WD: Perkins</small>	Perkins 404C.15



GAMMA PICCOLA  
Versatilità

**mast**<sup>®</sup>  
**EXPLORER**<sup>®</sup>

Carrelli elevatori fuoristrada  
2WD e 4WD

H15D - H20DL

*“Compatta e agile, l'opzione ideale per zone di lavoro con dimensioni limitate.”*

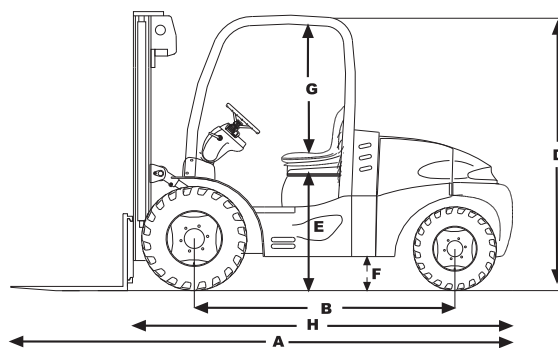
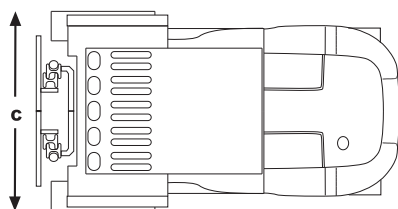
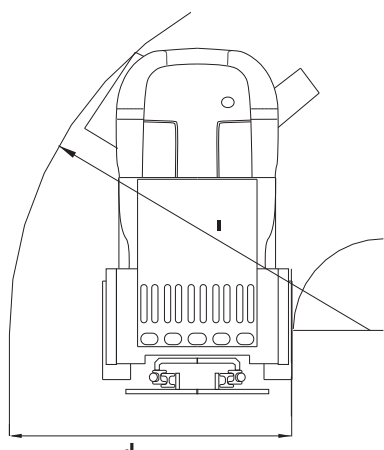
[www.mecanocontinental.com](http://www.mecanocontinental.com)



## Specifiche tecniche

	<b>HI5D</b>	<b>H20DL</b>
<b>Lunghezza totale A</b>	3.850mm	3.950mm
<b>Distanza fra gli assi B</b>	1.485mm	1.485mm
<b>Larghezza totale C</b>	1.400mm	1.470mm
<b>Altezza totale D</b>	2.000mm	2.000mm
<b>Altezza sedile guidatore E</b>	1.030mm	1.030mm
<b>Luce libera da terra F</b>	2WD: 300mm / 4WD: 270mm	
<b>Altezza dal sedile al tetto G</b>	970mm	970mm
<b>Lunghezza fino a portaforce H</b>	2.650mm	2.650mm
<b>Raggio di sterzo I</b>	2WD: 2.650mm / 4WD: 3.850mm	
<b>Larghezza corridoio J</b>	3.450mm	3.475mm

Allo scopo di voler migliorare costantemente, tutte le specifiche tecniche sono soggette a modificazioni senza preavviso.



### Equipaggiamento Standard

- Joystick idraulico a 5 funzioni.
- Equipaggiamento completo di luci da strada.
- Specchi retrovisori pieghevoli.
- Blocco automatico del differenziale.
- Acceleratore automatico della macchina a freddo
- Forche da 1200 mm.
- Asse differenziale marca **Comer** con freno di mano e freno di servizio a disco oliato.

- Trasmissione idrostatica automotiva di prima qualità marca **HP**.
- Pompa ad ingranaggi a doppio fusto marca **Parker**.
- Sistema di refrigerazione per trasmissione idrostatica totalmente indipendente dal motore.
- Sistema di filtro magnetico in serbatoio idraulico.
- Idroguida **Sauer Danfoss**.

#### Sicurezza

- Sensore di presenza sul sedile.
- Freno di emergenza
- Scappamento dei gas verticale
- Compartimento de cabina insonorizzata
- Massima robustezza e resistenza del telaio.

#### Semplicità

- Assenza totale di elettronica.
- Grande accessibilità ai componenti della macchina garantendo una rapida manutenzione.
- Impianti realizzati con componenti conosciuti e con supporto mondiale.
- Assenza di plastici

#### Ergonomia

- Colonna di direzione totalmente regolabile in altezza e in profondità.
- Sedile confort con cintura di sicurezza.

#### Versatilità

- Montanti triplex con 4 cilindri con traslatore laterale integrato per la massima visibilità.
- Ampia gamma di accessori disponibili da assemblare alle forche.
- Grande varietà di montanti disponibili.