

**PL/TFORM**<sup>®</sup>  
BASKET

**J** MAKE YOUR  
JOB  
EASIER



**PL/TFORM**

**SEL 19 ELECTRON - BI-ENERGY**

# SEL 19 ELCTRON - BI-ENERGY

## BRACCIO ARTICOLATO

Il braccio articolato, la rotazione della navicella uniti ad uno sbraccio notevole permettono un facile posizionamento in tutte le condizioni di lavoro.

## GELENKTELESKOP MIT KORBAM

Das Gelenkteleskop, der Korbarm und die Korbbrotation in Verbindung mit einer beachtlichen Arbeitshöhe ermöglichen einen vielseitigen Einsatzbereich

## BRAZO ARTICULADO

El brazo doble articulado, la rotación de la jaula junto con una considerable extensión permite una colocación fácil en todas las condiciones de trabajo.



## CONSOLE COMANDI AEREI

Progettata per un uso semplice ed intuitivo permette a mezzo joystick movimenti proporzionali precisi per il confort dell'operatore e la traslazione della macchina è controllata da movimenti e frenate progressive a recupero di energia.

## KORBSTEUERUNG

Konzipiert für einfache Bedienung mittels Joystick. Präzise, proportionale Steuerung für komfortables Arbeiten. Die fortschrittlichen Fahr- und Bremsfunktionen der Maschine, sowie der sparsame Umgang mit Energie sind richtungsweisend.

## CONSOLA COMANDOS AÉREOS

Proyectado para un uso simple e intuitivo permite movimientos proporcionales precisos a través de una palanca de comando para el confort del obrador y la traslación de la máquina está controlada por movimientos y frenazos progresivos con recuperación de energía.



## VERSIONE BI-ENERGY (OPTIONAL)

Un motogeneratore posizionato all'interno della cofanatura, si aziona automaticamente ricaricando le batterie quando ne rileva il basso stato di carica.

Il generatore agevola l'utilizzo del semovente per lunghi tratti garantendo lo stato di carica delle batterie.

## VERSION MIT BI-ANTRIEB (OPTION)

Ein Generator in der Maschine erkennt den Ladezustand der Batterien und startet automatisch, sobald eine Aufladung notwendig erscheint. Lange Arbeitszeiten und schonender Umgang mit den Batterien sind dadurch gesichert.

## VERSIÓN BI-ENERGIA (OPCIÓN)

Un motogenerador colocado dentro de la cubierta funciona automáticamente recargando las baterías cuando detecta la carga baja. El generador puede funcionar normalmente para las impulsiones largas que preservan las baterías.



## CONSOLE COMANDI TERRA

Posizionata ad altezza d'uomo presenta una serigrafia con relativi comandi in relazione al tipo di movimento. Un set di spie luminose che forniscono le condizioni specifiche della macchina, contatore di servizio.

## BODENBEDIENUNG

Alle notwendigen Funktionen sind auch vom Boden aus bequem zu steuern. Kontrolllampen informieren über den aktuellen Maschinenzustand. Ein Betriebsstundenzähler gehört ebenfalls zur Standardausstattung.

## CONSOLA COMANDOS DE TIERRA

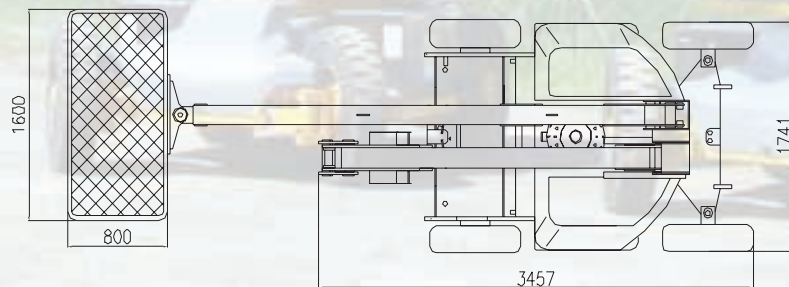
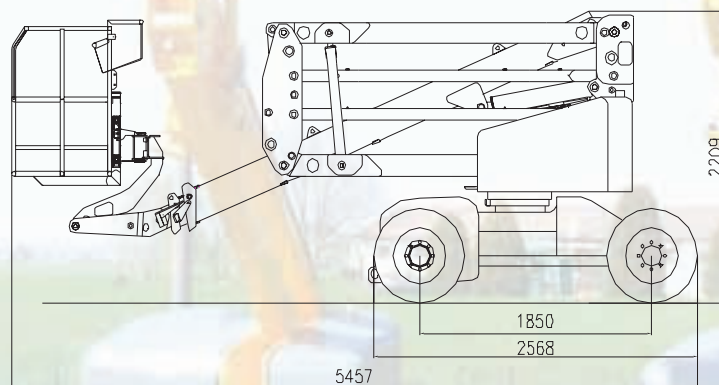
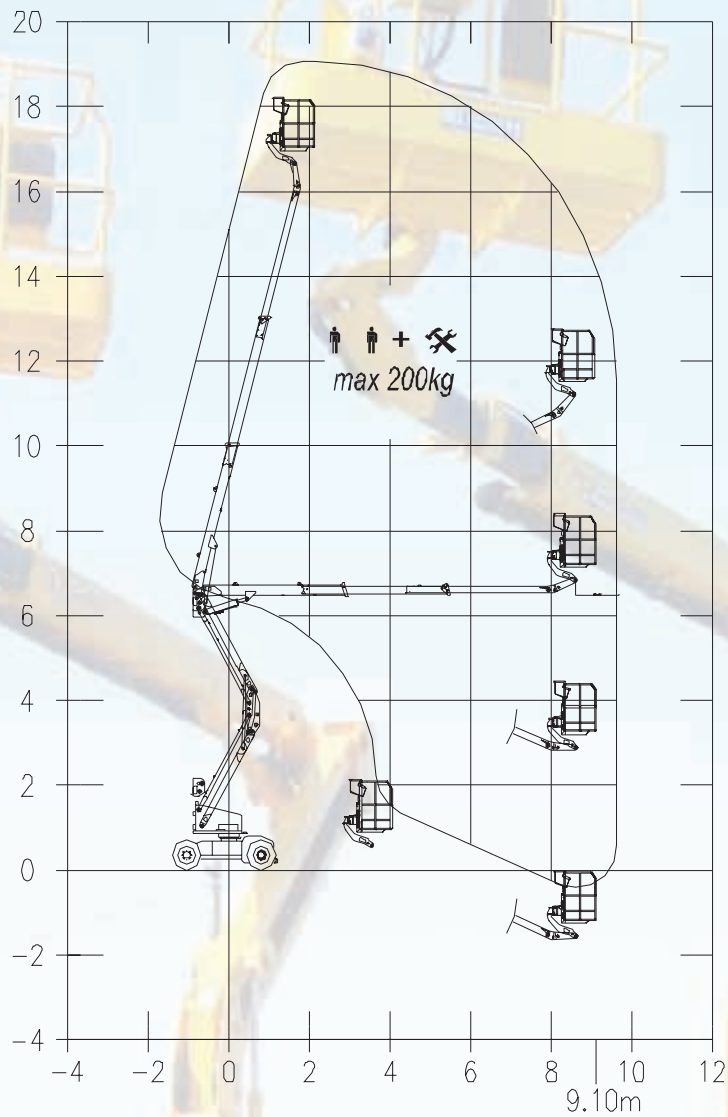
Colocada a altura-hombre tiene un adhesivo tridimensional con relativos comandos para diversos movimientos. Un sistema de luces de emergencias que indican las condiciones específicas de la máquina, contador horario de servicio.



# CARATTERISTICHE TECNICHE

## TECHNISCHE DATEN

### CARACTERÍSTICAS TÉCNICAS





## CARATTERISTICHE STANDARD/ STANDARDAUSSTATTUNG/ CARACTERÍSTICAS ESTÁNDAR

Pompa a mano d'emergenza

Nothandpumpe

Bombas de mano de emergencia

Valvole di blocco su tutti gli attuatori

Sperrventile in allen Antrieben

Válvulas de bloque en todos los actuadores

Movimenti elettroidraulici proporzionali

Proportionale elektro-hydraulische Bewegungen

Movimientos Electrohidráulicos proporcionales

Controllo elettronico traslazione

Elektronische Fahrkontrolle

Control electrónico traslación

Differenziale elettronico con blocco automatico

Elektronische automatische Differentialsperre

Diferencial electrónico con bloque automático

Freni dinamici a recupero di energia

Dynamische Bremsen mit Energierückgewinnung

Frenos dinámicos a recuperación de energía

Freni di stazionamento elettromeccanici multi disco negativo

Elektromechanische Mehrscheibenbremsen

Frenos de estacionamiento Oleomecánico multi-disco negativo

Ruote super elastiche piene

Superelastisch gefüllte Reifen

Ruedas super-elásticas llenas dentadas

Carica batteria

Batterieladegerät

Carga batería

Indicatore di carica batteria

Ladezustandsanzeige

Indicador de carga batería

Contaore

Betriebsstundenzähler

Contador horario

Rotazione navicella 90°+90°

Korbrotation

Rotación de la jaula 90°+90°

Faro lampeggiante e cicalino

Optische und akustische Warnsignale

Faro y sonido intermittente

Limitatore di carico

Lastmomentbegrenzung

Limitador de carga

## CARATTERISTICHE TECNICHE/ TECHNISCHE DATEN/ CARACTERÍSTICAS TÉCNICAS

Altezza di lavoro Arbeitshöhe Altura de trabajo	19.00 m.
Altezza di calpestio Platthöhe Altura de trabajo hasta la base de la jaula	17.00 m.
Sbraccio laterale Seitliche Reichweite Altura de trabajo hasta la base de la jaula	9.60 m./200 Kg.
Rotazione torretta Schwenkbereich Rotación de la torrecilla	359°
Dimensioni navicella Korbabmessungen Dimensión de la jaula	1.60x0.80x1.10 m.
Lunghezza massima Maximale Länge Largura máxima	5.46 m.
Larghezza max Maximale Breite Ancho máximo	1.74 m.
Altezza a riposo Transporthöhe Altura sin funcionamiento	2.21 m.
F.co da terra Bodenfreiheit Altura de la máquina de tierra	0.28 m.
Velocità traslazione Fahrgeschwindigkeit Velocidad de traslación	2.0/5.0 Km./h
Pendenza massima Steigfähigkeit Inclinación máxima	25%
Portata massima Tragfähigkeit Capacidad máxima	200 Kg.
Motore elettrico Elektrisches motor Motor eléctrico	36 V
Batterie trazione Antriebsbatterien Baterias de tracción	390 Ah
Peso totale macchina base Gesamtgewicht Peso total de la máquina	7330 Kg.

## OPTIONALS/ OPTIONEN/OPTIONALS

Pres a aria acqua in navicella

Wasseranschluß im Korb

Enchufe agua aire en jaula

Pres a di corrente 220V in navicella

220V Anschluß im Korb

Enchufe eléctrico 220 V en jaula

Ruote antitraccia

Weiß e reifen

Ruedas que no dejan señales

Colori personalizzati

Wunschfarben

Colores personalizados

Kit anticollisione

Antikollisionspaket

Kit anticolisión

Elettropompa d'emergenza 24 V

24 V Notpumpe

Electrobomba de emergencia 24 V



Uffici e Sede Operativa: Via Grande 27 - 42028 Poviglio (RE) Italy

Tel. 0522-967666 Fax 0522-967667

e-mail: info@platformbasket.com

www.platformbasket.com

## RIVENDITORE

Dati dimensioni caratteristiche sono forniti a titolo indicativo e non impegnativo la PLATFORM BASKET si riserva il diritto di effettuare qualsiasi modifica senza alcun preavviso. Tutti i diritti sono di proprietà della PLATFORM BASKET ogni abuso verrà perseguito a norma di legge.

Data dimensions and features are indicative and not binding. Platform Basket reserves the right to do any changes without notice. All the rights belong to PLATFORM BASKET. Any abuse will be pursued following the rule of law.

Las dimensiones y características de los datos son indicativas y no vinculan a la casa. La PLATFORM BASKET se reserva la facultad de hacer cualquier cambio sin aviso. Todos los derechos pertenecen a Platform Basket. Cada irregularidad será perseguida por la ley.